



# 2023 级金融学院研究生 新生提前培养工作方案


广东财经大学金融学院

2023 年 5 月 11 日

---

## 目录

一、致 2023 级研究生的一封信 .....	3
二、联系导师 .....	5
三、暑期计量课程 .....	6
四、新生报到 .....	7
五、毕业论文 .....	8
附件 1 .....	10
附件 2 .....	11
附件 3 .....	13
附件 4 .....	14



---

## 一、致 2023 级研究生的一封信

亲爱的 2023 级研究生新生们：

春华秋实，皆是人间之美。首先，祝贺大家加入广东财经大学金融学院，成为有着 35 年历史的广财金融大家庭的新成员。这里是具有金融学“本科-硕士-博士-博士后”完整教育体系的培养单位，是软科学科排名前 20% 的优势重点学科，是排名全国前 15 的首批金融硕士招生资格单位，也是盼你许久的广东财经大学金融学院。

楚楚不凡的你们，经过层层筛选来到广财金融，满怀着梦想与希冀，伴着兴奋与期待。也许，此刻的你正翘首以盼，“春风得意马蹄疾，一日看尽长安花”；也许，此刻的你正踌躇满志，“风华正茂，书生意气，挥斥方遒”！站在人生的新起点，你是否为研究生阶段的学习研究做好规划了吗？

学院想对你说，研究生阶段是奠定学术基础、培养探究性思维能力、自主分析解决问题能力的关键时期。在这个阶段，你们的学习模式和以前将会出现颠覆性变化，从接受型学习转向探索性学习。因此，无论过往如何，请珍藏起曾经的辉煌与荣耀，为了心中的理想与向往，铭记成为未来社会栋梁的使命和要求，以积极的心态重新出发，去做更好的自己。

**首先，事无巨细，做好规划。**要根据你的目标，设定学习和工作计划，并且以周为单位进行评估。比起本科阶段，研究生阶段的学习任务要更有挑战性，可能会遇到更多的失败可能，你需要花更多的时间在学术钻研上。作为其中的一个建议，我们强烈推荐大家提前完成

---

毕业论文初稿主体部分，其中学术硕士力争在第四个学期末，专业硕士力争在第二个学期末，这样可以给后续的安排，无论是找工作还是准备申博，留出足够的时间。

**其次，专心专注，天道酬勤。**学院将人才培养放在首位，高度重视培养质量。以学位论文为例，质量是唯一的标准，近年来不断有因为开题未过、预答辩未过、重复率超标、外审意见负面、答辩未过、广东省学位办抽检不合格等原因而延期毕业乃至最终未能正常毕业的现象。提高论文质量的唯一途径就是加强学习，针对大家普遍存在的薄弱环节，学院贴心地为大家开设了金融计量暑期学校，聘请校内外专家为大家提前补课。对于你们而言，唯一需要做的就是专心专注学习，尤其是从现在开始到第一个学年末的时间段，不要安排任何与学习无关的事情，包括实习、兼职等，即便是考证等活动请务必在学有余力的情况下进行。

**最后，积极思考，主动发问。**研究生阶段的工作充满了不确定性，很多问题上和本科阶段不一样，并没有标准或者唯一的答案。因此，学院给你们安排了非常丰富的学术交流活动，包括每月一次主讲嘉宾为长江学者等国家级人才为主的国家金融学高端学术讲座、不定期的以青年学者为主的琶洲金融论坛等。请你们一定在今后的学习活动中积极思考、勇于探索，敢于质疑，多向老师们和师兄师姐们请教。

现在，让我们开始愉快地提前进入到充满了希望和挑战的研究生生活吧！

---

## 二、联系导师

新生被录取之后，即可登陆

<http://finance.gdufe.edu.cn/main.htm> 查看导师的具体情况。建议同学们尽早和导师联系，提前进入到研究生学习状态，按照导师的要求开展学习和研究工作。对于联系导师，我们有三点提醒：

**第一，联系导师之前请认真查看导师信息。**对于导师和研究生之间的关系，最重要的是匹配。建议同学们根据自己未来规划方向来匹配导师，例如未来规划是继续读博从事学术研究，那么可以匹配学术能力比较强的导师。我们认为，没有所谓的最完美，而是导师和研究生之间最匹配。

**第二，同学们联系导师的时候要学会礼貌诚信。**不得采用群发邮件等形式同时联系多名导师，导师确认之后学生不得“爽约”。对于此类情况，一旦发现计入金融学院研究生诚信档案，适用于各类评优评先等场合。建议同学们先询问学院教学秘书今年具备招生资格的导师名单范围，再联系相关导师（6月15日审核完成）。

**第三，学院正式导师互选工作于九月末正式开展。**具体流程见附件1《金融学院校内导师与研究生互选规则及流程说明》。

---

### 三、暑期计量课程

为了让新生提前进入学习状态，打好学习金融学的基础，学院研究决定于5月19日开设暑期计量课，每周一讲，共10讲，周五晚上通过腾讯会议进行。2023级所有研究生新生必须参加（其他年级研究生和本科生自愿参加），2023级新生分为五组，五位青年教师（胡凡、王可、米银霞、夏婷、徐鑫）来负责每周作业检查，其他事项可咨询秘书吕红娟老师。请提前安装好软件（STATA12.0以上版本均可）和预习计量经济学书籍。

暑期计量课新生分组名单请见附件2《金融学院暑期计量课分组名单》。



---

## 四、新生报到

### 1. 需要提交的资料

学历学位证、录取通知书、身份证。（具体参照录取通知书）

### 2. 报到流程

新生到达报到地点（暂定校本部实验楼前广场、佛山校区桃园宿舍楼宿舍园区），凭录取通知书和身份证在金融学院报到处验证、签到，并领取材料。详见附件3《金融学院2023级研究生报到流程图》。

### 3. 入校其他注意事项

为保证师生健康安全，新生到校后须遵守学校进出管理规定。



## 五、毕业论文

### 1. 时间安排

在确定导师后，尽快确定毕业论文类型及主题，专硕入学后第二年的5月底之前完成开题报告并进行开题，暑假进行毕业论文写作，毕业当年5月份进行毕业论文答辩。

研究生全学段时间安排表↓。

	9月	10月	11月	12月	1月	2月
研一		选校内导师	制定培养计划	跨专业补本	期末考	
	3月	金融硕士校外导师	金融硕士开题			
研二	金融硕士中期考核	金融硕士专业实践		金融硕士毕业论文中期检查/预答辩		
	金融硕士学位申请	金融硕士论文查重盲审	金融硕士论文答辩	金融硕士毕业	金融学中期考核、开题	
			金融学实践			
研三				金融学毕业论文中期检查		
	学位申请	论文查重盲审	论文答辩	金融学毕业		

### 2. 论文写作

(1) 学术性毕业论文不能出现案例分析内容，实证内容篇幅不够必须拓展。论文重复率自查时不要超过12%，为自己留生存空间。

(2) 专硕可写学术性论文/案例分析/产品设计/交易策略/解决方案五类。围绕金融领域问题展开研究工作。案例分析论文中可以有一章是实证分析（并非强制要求），但案例分析至少得有两章，整体篇幅中案例分析占比必须占大比重。

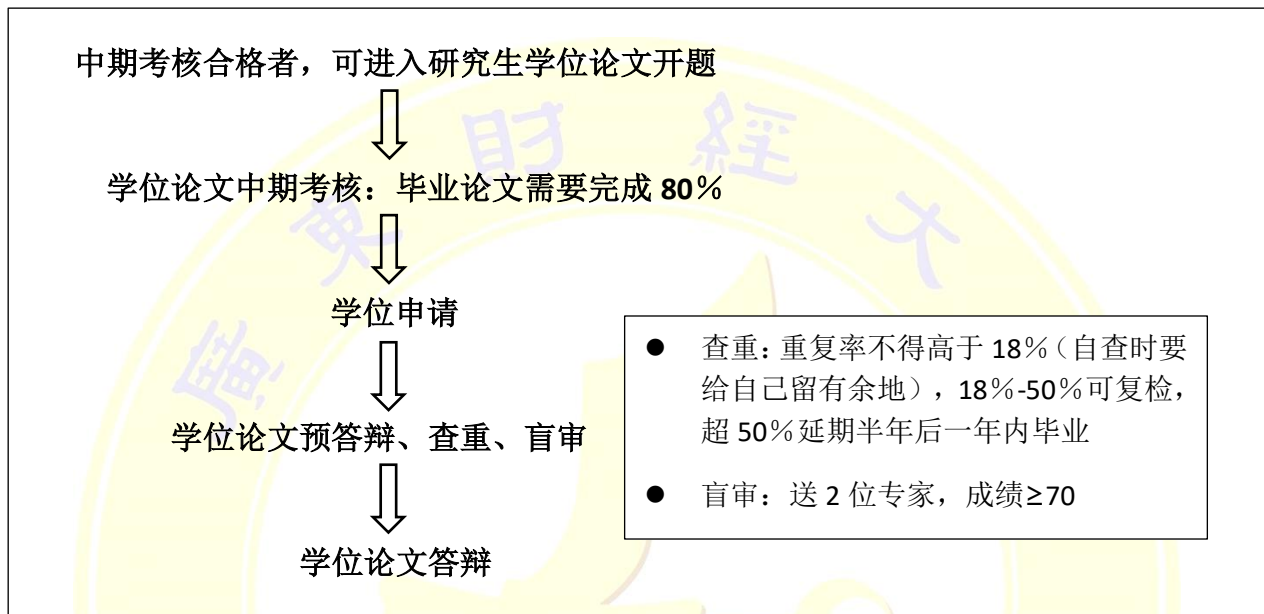
(3) 论文写作中非学术性错误的主要表现：基本语言规范、通用内



容规范、专业写作规范、编辑出版规范等等，详见附件4《论文写作中非学术性错误的主要表现》。

## 2. 学位申请

学位申请的流程图↓。



附件 1

金融学院校内导师与研究生互选规则及流程说明

步骤	内容	备注说明	时间安排
1	学生可先主动联系导师，最终决定权在导师。	联系及沟通方式包括邮件、电话、面谈等。	9 月 18 日前
2	导师自主决定是否与学生沟通及沟通方式。	沟通方式由导师自主灵活决定。	9 月 22 日前
3	师生沟通后，双方一致同意下，导师需将选择结果通知所有联系其的学生，并向录取的学生明确强调不可再改导师。		
4	导师及时将确定带的学生名单告知综合秘书老师进行登记。	以最早报备登记的录用学生为准。	9 月 23 日前
5	学生根据沟通结果如实填写导师申请表（可填3个意向导师）并按期上交综合秘书老师。	第一意向导师与导师报备的学生名单进行比对。第二、第三意向导师仅在最后对第一轮没有确定导师的学生进行学院统筹协调时做参考。	9 月 25 日前
6	综合秘书根据师生双方报备结果对第一意向导师进行汇总和比对。	双方上报的第一意向导师与学生一致为原则。	9 月 27 日前
7	针对出现“爽约”的学生，原则上最早报备同意的老师将成为其导师；如果该导师明确表示拒绝带该学生，则该学生将最后由学院统筹分配。同时对这类“爽约”学生进行严厉批评。		
8	如果最终出现导师没有明确意向学生或学生没有明确意向的导师时，将由学院统筹协调分配。	上述环节均需在 9 月份内完成。	9 月 30 日前

## 附件 2

## 金融学院暑期计量课分组名单

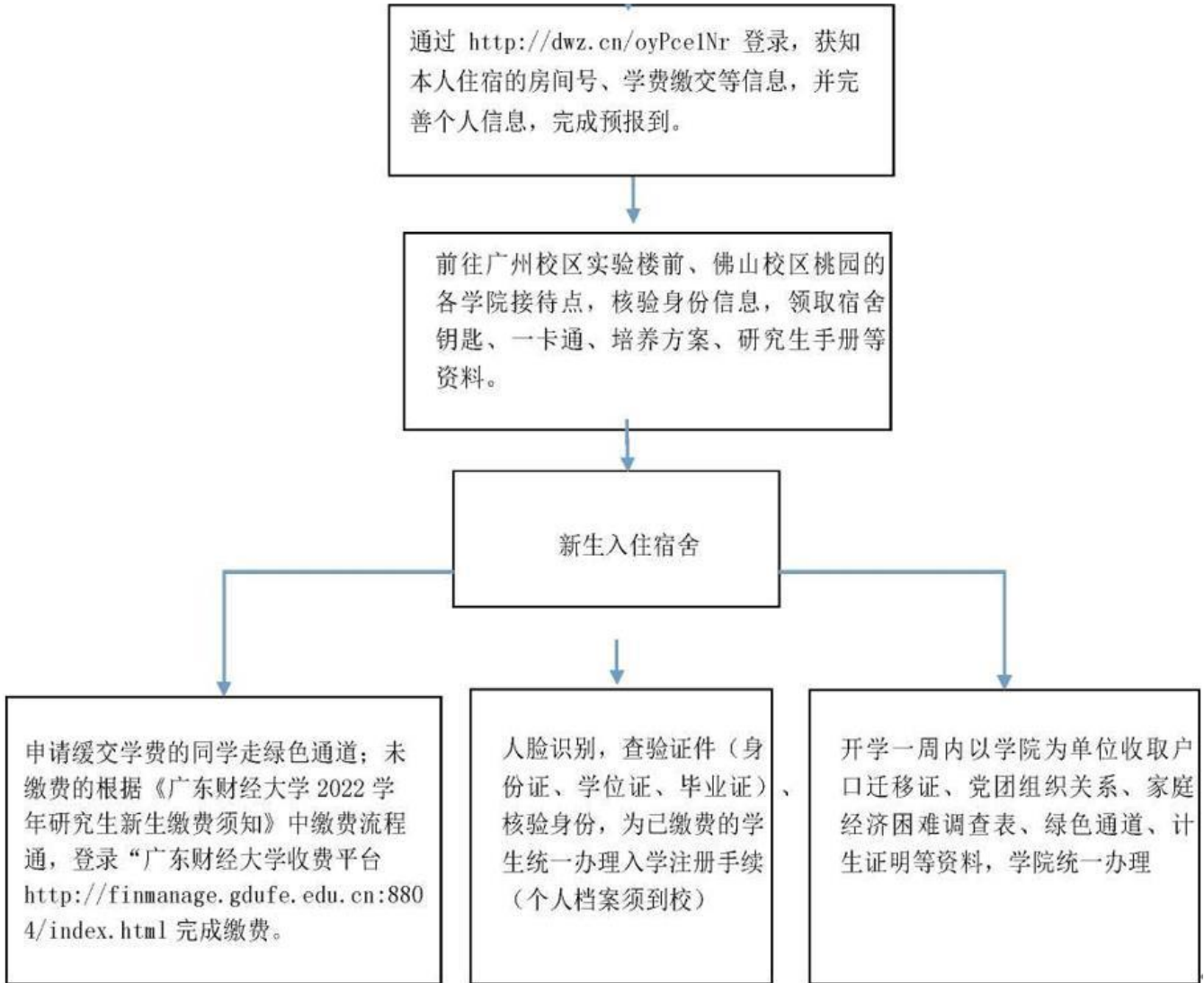
第一组				第二组				第三组			
序号	姓名	备注	指导老师	序号	姓名	备注	指导老师	序号	姓名	备注	指导老师
1	蔡尔岚	金融硕士	徐鑫	31	梁伟	金融硕士	夏婷	61	鄞泓	金融硕士	米银霞
2	柴子彦	金融硕士	徐鑫	32	梁玉迪	金融硕士	夏婷	62	余泽佳	金融硕士	米银霞
3	陈江涛	金融硕士	徐鑫	33	林如馨	金融硕士	夏婷	63	张梦凌	金融硕士	米银霞
4	陈俊英	金融硕士	徐鑫	34	林映格	金融硕士	夏婷	64	张沁	金融硕士	米银霞
5	陈楷锐	金融硕士	徐鑫	35	林子博	金融硕士	夏婷	65	张禧龙	金融硕士	米银霞
6	陈晓杰	金融硕士	徐鑫	36	林子聪	金融硕士	夏婷	66	张晓婷	金融硕士	米银霞
7	陈新灏	金融硕士	徐鑫	37	刘一品	金融硕士	夏婷	67	赵静仪	金融硕士	米银霞
8	邓学霖	金融硕士	徐鑫	38	刘颖	金融硕士	夏婷	68	赵梦阳	金融硕士	米银霞
9	董志奥	金融硕士	徐鑫	39	刘泳康	金融硕士	夏婷	69	赵煜民	金融硕士	米银霞
10	杜景雯	金融硕士	徐鑫	40	刘缘	金融硕士	夏婷	70	郑大祺	金融硕士	米银霞
11	杜子豪	金融硕士	徐鑫	41	卢嘉钜	金融硕士	夏婷	71	钟骁勇	金融硕士	米银霞
12	范省言	金融硕士	徐鑫	42	罗芷晴	金融硕士	夏婷	72	钟雪	金融硕士	米银霞
13	高泽洲	金融硕士	徐鑫	43	梅郁辞	金融硕士	夏婷	73	周科	金融硕士	米银霞
14	桂靖	金融硕士	徐鑫	44	莫睿诗	金融硕士	夏婷	74	朱微	金融硕士	米银霞
15	何琛荧	金融硕士	徐鑫	45	邱国荣	金融硕士	夏婷	75	卓志聪	金融硕士	米银霞
16	侯梦景	金融硕士	徐鑫	46	沈兴壮	金融硕士	夏婷	76	蔡展帆	金融硕士	米银霞
17	黄杰成	金融硕士	徐鑫	47	苏德成	金融硕士	夏婷	77	曾俊宏	金融硕士	米银霞
18	黄乐佳	金融硕士	徐鑫	48	谭颖琦	金融硕士	夏婷	78	陈邦梓	金融硕士	米银霞
19	黄鹏民	金融硕士	徐鑫	49	王晓吉	金融硕士	夏婷	79	陈嫣然	金融硕士	米银霞
20	简彤凌	金融硕士	徐鑫	50	魏萌萌	金融硕士	夏婷	80	樊荣滨	金融硕士	米银霞
21	江宇浩	金融硕士	徐鑫	51	吴佳浩	金融硕士	夏婷	81	官晓芬	金融硕士	米银霞
22	赖扬斌	金融硕士	徐鑫	52	夏紫燕	金融硕士	夏婷	82	郭新	金融硕士	王可
23	黎梓露	金融硕士	徐鑫	53	肖美娟	金融硕士	夏婷	83	侯寅圣	金融硕士	王可
24	李琴耀	金融硕士	徐鑫	54	肖楠青	金融硕士	夏婷	84	黄波	金融硕士	王可
25	李小阳	金融硕士	徐鑫	55	肖梓涛	金融硕士	米银霞	85	黄嘉栋	金融硕士	王可
26	李昕昊	金融硕士	徐鑫	56	谢家隽	金融硕士	米银霞	86	黄江慰	金融硕士	王可
27	李奕生	金融硕士	徐鑫	57	许璟仪	金融硕士	米银霞	87	黄利欣	金融硕士	王可
28	梁敏	金融硕士	夏婷	58	杨家穗	金融硕士	米银霞	88	黄思莹	金融硕士	王可
29	梁启超	金融硕士	夏婷	59	杨易	金融硕士	米银霞	89	季莎莎	金融硕士	王可
30	梁清锋	金融硕士	夏婷	60	姚聪翔	金融硕士	米银霞	90	蒋俊宇	金融硕士	王可

## 金融学院暑期计量课分组名单

第四组				第五组			
序号	姓名	备注	指导老师	序号	姓名	备注	指导老师
91	柯希宁	金融硕士	王可	120	曹垒	金融学	胡凡
92	邝志俊	金融硕士	王可	121	陈高辉	金融学	胡凡
93	赖滢珺	金融硕士	王可	122	陈佳纯	金融学	胡凡
94	李睿超	金融硕士	王可	123	邓俊稿	金融学	胡凡
95	刘茵	金融硕士	王可	124	姜馨圳	金融学	胡凡
96	罗子菱	金融硕士	王可	125	林舒茵	金融学	胡凡
97	倪湛	金融硕士	王可	126	刘柏林	金融学	胡凡
98	彭妍虹	金融硕士	王可	127	刘涛	金融学	胡凡
99	谭芷恒	金融硕士	王可	128	卢凯隆	金融学	胡凡
100	汤博文	金融硕士	王可	129	马玮蔓	金融学	胡凡
101	温创浩	金融硕士	王可	130	曾天瀚	金融学	胡凡
102	杨秀丽	金融硕士	王可	131	张紫娟	金融学	胡凡
103	余嘉驹	金融硕士	王可	132	赵心怡	金融学	胡凡
104	袁建峰	金融硕士	王可	133	周佳	金融学	胡凡
105	詹永康	金融硕士	王可				
106	赵盛庆	金融硕士	王可				
107	郑胤	金融硕士	王可				
108	郑友圳	金融硕士	王可				
109	钟楠	金融硕士	胡凡				
110	周显俊	金融硕士	胡凡				
111	邓超豪	金融硕士	胡凡				
112	黄俊凯	金融硕士	胡凡				
113	林娴	金融硕士	胡凡				
114	刘浩森	金融硕士	胡凡				
115	罗婕妤	金融硕士	胡凡				
116	莫俊其	金融硕士	胡凡				
117	王开来	金融硕士	胡凡				
118	夏子怡	金融硕士	胡凡				
119	郑义敏	金融硕士	胡凡				

附件 3

2023 级研究生新生报到流程图



## 附件 4

论文写作中非学术性错误的主要表现

类别	细目	主要表现	常见问题描述
基本语言规范	字词	<ul style="list-style-type: none"> <li>◆错字</li> <li>◆别字</li> <li>◆漏字</li> <li>◆赘字</li> </ul>	<ul style="list-style-type: none"> <li>▲“的”、“地”、“得”不分。如将“为了更好地验证本算法的效果”误为“为了更好的验证本算法的效果”。</li> <li>▲拼音等输入法录入错误同音或同形词。</li> <li>▲将硕士学位论文翻译为 paper (应为 thesis)。</li> <li>▲常识错误。比如把地区称为国家。</li> <li>▲数字中的小数点错误。</li> </ul>
	句法	<ul style="list-style-type: none"> <li>◆病句</li> <li>◆错句</li> <li>◆中文式英文</li> </ul>	<ul style="list-style-type: none"> <li>▲句子缺乏主语。比如用短语当句子。</li> <li>▲一句话内前后主语不一致，逻辑混乱，可读性差。</li> <li>▲按中文习惯翻译英文摘要。比如直接在英文摘要中用 paper 等当主语。</li> <li>▲用机器软件翻译中文摘要导致的各种字、词、句低级错误。</li> </ul>
	标点符号	<ul style="list-style-type: none"> <li>◆该用不用</li> <li>◆乱用</li> <li>◆误用</li> </ul>	<ul style="list-style-type: none"> <li>▲不断句。比如一长段话仅一个句号。</li> <li>▲引用他人文字没有使用引号 (将导致学术不当行为)。</li> <li>▲句后缺乏句号。</li> <li>▲括号、引号等符号没有成对使用，正确配套。</li> <li>▲用“如下”等引出下文时缺乏冒号。</li> <li>▲乱用符号。比如在句字中随意打逗号分割断句，或该用句号的用逗号。</li> <li>▲破折号“——”与连接号“—”混用。</li> </ul>
	语种	<ul style="list-style-type: none"> <li>◆中西文语言错误混用</li> <li>◆中西文符号错误混用</li> </ul>	<ul style="list-style-type: none"> <li>▲中文论文中提供的图、表、公式中错误出现英文文字。</li> <li>▲中英文标点符号错误混用。如英文摘要中出现中文逗号；公式编号等处的阿拉伯数字编号用中文括号配套。</li> </ul>
通用内容规范	一致性	<ul style="list-style-type: none"> <li>◆前后内容不一致</li> </ul>	<ul style="list-style-type: none"> <li>▲多处出现的对象、变量、名称等前后不统一 (包括同一参数在图、表中与在正文中的不一致，同一参数大小写的不一)。</li> <li>▲中西文摘要的内容、关键词等不一致。</li> </ul>
	完备性	<ul style="list-style-type: none"> <li>◆文档结构缺项</li> <li>◆内容缺乏</li> </ul>	<ul style="list-style-type: none"> <li>▲中文摘要后缺乏关键词等文档要素。</li> <li>▲首次出现变量、缩写、专业名词等未说明含义。</li> <li>▲摘要、正文的内容分别不能自解释。比如摘要中含引用论文编号或变量名、缩写等不明信息。</li> <li>▲变量、数字出现时缺乏名称、量纲说明。</li> <li>▲出现图、表时缺乏相应说明。</li> </ul>

通用内容规范	相关性	<ul style="list-style-type: none"> <li>◆出现无关内容</li> <li>◆内容和形式不相关</li> </ul>	<ul style="list-style-type: none"> <li>▲有隐藏的无关信息。</li> <li>▲文本内容被故意图形化。</li> <li>▲图、表混用。应用表说明的误用图，或表目与表身分界不清晰。</li> </ul>
	非必要冗余	<ul style="list-style-type: none"> <li>◆内容多处重复</li> </ul>	<ul style="list-style-type: none"> <li>▲一段文字或句子在摘要、正文等处出现不止一次。</li> </ul>
专业写作规范	文字	<ul style="list-style-type: none"> <li>◆口语化</li> <li>◆不遵循行业惯用语要求</li> <li>◆违反保密等规定</li> </ul>	<ul style="list-style-type: none"> <li>▲写作中使用口语。</li> <li>▲硕士学位论文摘要、正文等地用“我们”或“we”当主语。</li> <li>▲随意更改行业惯用语。如用小写英文字母表示行业约定的缩写。</li> <li>▲涉及隐私、保密等专业要求时未按规定处理。如保密项目名称直接明文出现。</li> <li>▲数量转行。如同一数量，一部分在上一行，部分在下一行。</li> <li>▲公式转行不规范。公式通常在加、减、乘运算符处转行，如果是乘运算应在上一行末加乘号。如果是矢量运算应在合适的地方转行或附加说明。</li> </ul>
	图表和公式	<ul style="list-style-type: none"> <li>◆类型混乱</li> <li>◆内容缺乏</li> <li>◆质量差</li> <li>◆编号错误</li> <li>◆放置位置错误</li> </ul>	<ul style="list-style-type: none"> <li>▲未按行业规范的图形类型制图。如功能模块图混合系统流程图，动态、静态图不分；程序流程图出口众多。</li> <li>▲随意编造图形元素，错误制图。如箭头流转混乱；图上的线条无法区分，随意交叉。</li> <li>▲图元素缺乏。如判断框分支标识不全。</li> <li>▲未按要求插入矢量图，截图质量差，不清晰。</li> <li>▲有错误或多余信息。如从 word 中截取图表，图上还有回车符号。</li> <li>▲无坐标单位，无图例。</li> <li>▲图、表格式、风格不一致，比如字体、字号、线条粗细等。</li> <li>▲图中字太小，难以辨认。</li> <li>▲图名在图之前，或图出现在正文说明之前，甚至缺少相应图、表说明。</li> <li>▲表名在表之后。</li> <li>▲公式编号混乱，或编号中出现“公式”字样。</li> </ul>
	摘要和结论	<ul style="list-style-type: none"> <li>◆不规范</li> <li>◆总结归纳不够</li> </ul>	<ul style="list-style-type: none"> <li>▲摘要写作不规范，不能对论文进行高度概括。</li> <li>▲没有对取得的成果进行提炼，仅仅是重复描述所做的工作，没有与绪论相呼应。</li> </ul>
专业写作规范	参考文献	<ul style="list-style-type: none"> <li>◆格式错误</li> <li>◆要素缺乏</li> </ul>	<ul style="list-style-type: none"> <li>▲未按相关的规范整理格式。</li> <li>▲作者姓和名顺序混乱（应姓在前，名在后），未按要求缩写其名、缩写名未大写、或乱加缩写点（应不加）。</li> <li>▲缺乏卷期、出版地、页码、文献类型等要素。</li> <li>▲拼音、西文中的大小写、标点符号未按要求统一。</li> <li>▲多处格式细节不统一（并非对标准理解不同导致）。</li> <li>▲文后参考文献未按照在文中引用的先后顺序排列。</li> </ul>

	引用	<ul style="list-style-type: none"> <li>◆ 引用错误</li> <li>◆ 引用不当</li> <li>◆ 该引不引</li> </ul>	<ul style="list-style-type: none"> <li>▲ 章节标题上加引用符号。</li> <li>▲ 使用他人的公式、图、表未明确给出引用出处（将导致学术不当行为）。</li> <li>▲ 使用相对引用时出错。如“见下图”时，文字下并没有图，已经被排版到别的地方。</li> <li>▲ 正文中参考文献、公式、图表等的引用关系混乱。如错位引用。</li> <li>▲ 正文中提及参考文献作者时，未按原语种惯例排列其姓和名的顺序（中文应姓前名后，英文反之），西文缩写名的字母未大写或其后未加缩写点。</li> </ul>
编辑出版规范	模版	<ul style="list-style-type: none"> <li>◆ 不符合标准格式</li> <li>◆ 格式不统一</li> <li>◆ 格式错误</li> </ul>	<ul style="list-style-type: none"> <li>▲ 随意更改全文字体、字号、行距、对齐方式等。</li> <li>▲ 全文各处格式不一致。如一个图、表内的字号、字体不统一，忽大忽小；如一个变量在正文里以公示出现时随意缩放大小，明确区别于正文文字，或影响正常行距。</li> <li>▲ 变量等格式错误。如正体、斜体、粗体等未正确使用</li> <li>▲ （如向量、矩阵未用粗斜体）；变量下标未编辑为下标；变量无量纲、无单位或单位错误。</li> <li>▲ 章节、图表、公式、参考文献等未按要求编号。如学位论文中公式、图表等要求按章独立编号。</li> <li>▲ 公式、图表的编号不连续。</li> <li>▲ 格式细节错误。如公式编号未右对齐，同时公式本身居中；要求居中的标题等内容而未居中；在设置变量斜体、粗体时把前后括号、标点符号一律包含在内。</li> <li>▲ 参考文献格式不按模板要求，信息不全。</li> </ul>
	版面	<ul style="list-style-type: none"> <li>◆ 版面混乱</li> <li>◆ 行距不一</li> </ul>	<ul style="list-style-type: none"> <li>▲ 文中随意“开天窗”，出现不合理的空白行（如 3-5 行以上）并严重影响版面完整性。</li> <li>▲ 正文和引用的图表距离太远。</li> <li>▲ 图、表的标题和其内容分离在不同页面，被粗暴截断。</li> <li>▲ 标题出现在页面的最后一行。</li> </ul>